

# SOPHROLOGIE RELAXATION

Réf : ETHA02

ÉTÉ 2024

7 jours / 6 nuits


Activités : 6 demi-journées  
Randonnées : 5 demi-journées

La sophrologie est un moyen puissant pour se détendre, se concentrer, mémoriser, et développer ses capacités personnelles. Elle permet également de gérer les tensions physiques et mentales, de mieux maîtriser stress et émotions, de canaliser l'énergie pour positiver, d'améliorer le sommeil, de tendre vers l'harmonie entre le corps et l'esprit.

Animé par Dominique Chevallier, vous repartirez à la fin de ce séjour avec un capital d'harmonie puisé et redécouvert en vous-même qui vous servira pour les jours et les mois à venir.

L'autre demi-journée, d'une magnifique complémentarité, sera consacrée à la découverte et connaissance de l'environnement naturel, sous l'égide d'un Accompagnateur de Montagne diplômé.

**Merci de nous signaler au moment de la réservation votre choix de niveau de randonnées.**



# AU FIL DU SÉJOUR...

## Dimanche

Matinée	Arrivée et installation à la Bessanaise.
13h50	Réunion d'accueil en salle Charbonnel.
Après-midi	Présentation du groupe, de l'intervenant et du programme.

## Lundi au vendredi

Nous vous proposerons, en matinée ou en après-midi, de partir en balade / randonnées à la découverte des alentours.


Nos groupes sont tous conduits par un Accompagnateur en Montagne qui saura vous faire découvrir l'environnement estival montagnard.

L'autre demi-journée, durant 3 heures environ, nous vous proposerons une séance de sophrologie suivie d'une séance de relaxation. Les exercices se feront en position debout ou assis sur une chaise.

Si la sophrologie a lieu le matin, la relaxation pourra éventuellement se faire en fin d'après-midi.

## Samedi


Matinée	Fin de séjour après le petit-déjeuner.
---------	--



Important : Le programme est donné à titre indicatif.

Il est conseillé de disposer de son propre matériel de randonnée.

La Haute Maurienne regorge de randonnées toutes plus belles les unes que les autres. Certains itinéraires et activités peuvent également être modifiés au cours du séjour en fonction des situations indépendantes de notre volonté (météo, niveau des participants, sécurité du groupe, etc...).



# COTATION ET NIVEAUX



## **Marcheur débutant**

Randonnée de 4h-5h par jour en moyenne.

Parcours avec de faibles dénivelés de 50 à 350 m sur chemins et sentiers très faciles.  
En assez bonne condition physique.



## **Marcheur occasionnel**

Randonnée de 5h par jour en moyenne.

Parcours avec des dénivelés de 400 à 700 m en moyenne, sur chemins et sentiers faciles.

Condition physique correcte.



## **Marcheur régulier**

Randonnée de 7h par jour en moyenne.

Parcours avec des dénivelés de 750 à 900 m en moyenne sur sentiers et hors sentiers.  
Expérience de la randonnée requise.

En bonne condition physique.



## **Marcheur expérimenté**

Randonnée de 7h par jour en moyenne.

Parcours avec des dénivelés de + de 1000 m en moyenne sur sentiers et hors sentiers parfois non balisés.

En très bonne condition physique.



## **Marcheur aguerri**

Randonnée de + de 7h par jour en moyenne.

Parcours avec des dénivelés de + de 1000 m en moyenne, sur sentiers techniques et parfois en terrain accidenté (éboulis...).

En excellente condition physique.

## **Les séjours à thèmes**

Tous nos séjours alliant randonnée et thèmes sont à un niveau accessible à tous, du débutant au confirmé.

A l'exception de :

- Séjours Gravel Bike, accessibles aux personnes ayant déjà pratiqué l'activité.
- Séjours Trail, accessibles à des pratiquants confirmés de l'activité avec une bonne condition physique.

# ÉQUIPEMENT NÉCESSAIRE

Pensez à vous munir d'une pièce d'identité non périmée et une carte européenne d'assurance maladie (par précaution en cas d'accident même bénin – principalement pour les treks qui sortent de la France).

## Vêtements :

- \* Casquette ou chapeau
- \* Pantalon chaud + un pantalon léger
- \* Plusieurs paires de chaussettes
- \* Anorak, vêtement de pluie imperméable, 1 coupe-vent et une veste polaire ou gros pull
- \* Maillot de bain et drap de bain (ou peignoir) obligatoires pour accéder à l'espace bien-être

Pour votre confort au centre, prévoyez des tenues décontractées et des chaussures d'intérieur ou une paire de chaussons.

## Matériel :

- \* Porte gourde et gourde (contenant de minimum 1L)
- \* Paire de lunettes de soleil très protectrices (indice CE 3 ou 4 indispensable)
- \* Tube de crème solaire et stick à lèvres, avec un indice de protection solaire élevé
- \* Chaussures semelle de type vibram et avec maintien de la cheville
- \* Bâtons de marche télescopiques conseillés
- \* Sac à dos 30 litres pour les affaires de la journée, le pique-nique et l'eau
- \* Sac à dos 40 litres pour les trekkings à la semaine + sac à viande
- \* Couverts, boîte pique-nique et gobelet réutilisable pour les pique-niques
- \* Grand sac plastique ou 1 sur-sac pour protéger votre sac à dos. (Si orage)
- \* Appareil photo et paire de jumelles (facultatif)

# PHARMACIE PERSONNELLE

- \* Médicaments et traitements habituels
- \* Antidouleurs, paracétamol de préférence
- \* Bande adhésive ou élastique (type Elastoplast, 6 cm de large)
- \* Jeux de pansements adhésifs et compresses désinfectantes
- \* Double peau (pansements anti-ampoule)

Au besoin, nous mettons en vente sur place du matériel médical (hors médicaments).

# INFORMATIONS COMPLÉMENTAIRES

## Le prix comprend :

- ✳ L'hébergement en **pension complète** du dimanche pour le déjeuner au samedi suivant après le petit-déjeuner
- ✳ Le **linge de toilette** dans les chambres (drap de bain + serviette de toilette)
- ✳ L'**encadrement des activités** choisies par des **professionnels diplômés d'État** (AEM, Guide de Haute Montagne), du dimanche 14h30 au vendredi 17h00
- ✳ Les **animations** en soirée et après le dîner
- ✳ Les **trajets** en car si votre activité est concernée
- ✳ **6 tickets offerts** pour une **boisson chaude** par jour au bar (café, tisane, thé, chocolat chaud)

## Le prix ne comprend pas :

- ✳ La cotisation ANCEF incluant l'**adhésion** et le **passport montagne** (assurance) au tarif de 20 € pour les adultes, de 11 € pour les jeunes de - 16 ans, de 40 € en offre Famille (1 ou 2 adultes + enfants – 16 ans)
- ✳ La **taxe de séjour** de 0.85 € par nuit et par adulte de + 18 ans
- ✳ Les **boissons et extras**
- ✳ Les **transports** depuis votre lieu de résidence
- ✳ L'**assurance annulation** au coût de 4% du montant de votre réservation

## Restauration & Hébergement :

Hébergement en chambres **Eco, Confort** ou **Grand Confort** de 2 ou 3 personnes à partager ou individuelles.

La **Bessanaise** met à votre disposition divers équipements de loisir :

- ✳ Un espace bien-être avec sauna, hammam, jacuzzi
- ✳ Un espace fitness
- ✳ Une bibliothèque
- ✳ Un espace télévision
- ✳ Des jeux de sociétés

Un **buffet** est à votre disposition pour les repas. Le chef vous propose une **cuisine familiale** et **variée**, agrémentée de **produits** et **plats régionaux**.

## Accès :

### En train :

**TGV-gare de Modane** (Paris-Modane 4h30 en TGV), puis trajet en **bus jusqu'à Bessans\*** (33 km – réservation possible sur leur site internet) : **ALTIBUS** – 04 79 68 32 96 - [www.altibus.com](http://www.altibus.com)

Nous vous invitons à prendre dès la confirmation de votre réservation le billet aller-retour.

\*Attention aux correspondances des trains et des bus dans la planification de votre trajet.

### En voiture :

Autoroute A43 en direction de Turin (Tunnel du Fréjus, Italie), Sortie N°30 – Modane/Haute Maurienne, route départementale D1006 (ex-RN6) puis D902 (35km) direction Bessans.

Pensez à partager votre trajet en covoiturage : [www.blablacar.fr](http://www.blablacar.fr) (Simple, sécuritaire et convivial)

## Arrivée anticipée le samedi :

Possible sur demande pour un supplément de 60 € la demi-pension (14 € le dîner + 46 € la nuit et petit-déjeuner).

**BON SÉJOUR !**

Suivez-nous sur : 